



RDB

Dal 1908 costruire in grande

Pontenure, 30 Aprile 2008

Assemblea Annuale degli Azionisti

Strategia di crescita

2008 - CRESCITA

- Sinergie intra Gruppo
- Economie di scala
- Nuovo impianto Gasbeton
- Nuovo impianto a Borgonovo

2007 – IPO & RISTRUTTURAZIONE

- IPO (19 Giugno 2007)
- Acquisizione 100% del Gruppo Cividini Group
- Acquisizione 70% di Di Paolo Prefabbricati
- Cessione Sicep
- Cessione RDB Strutture

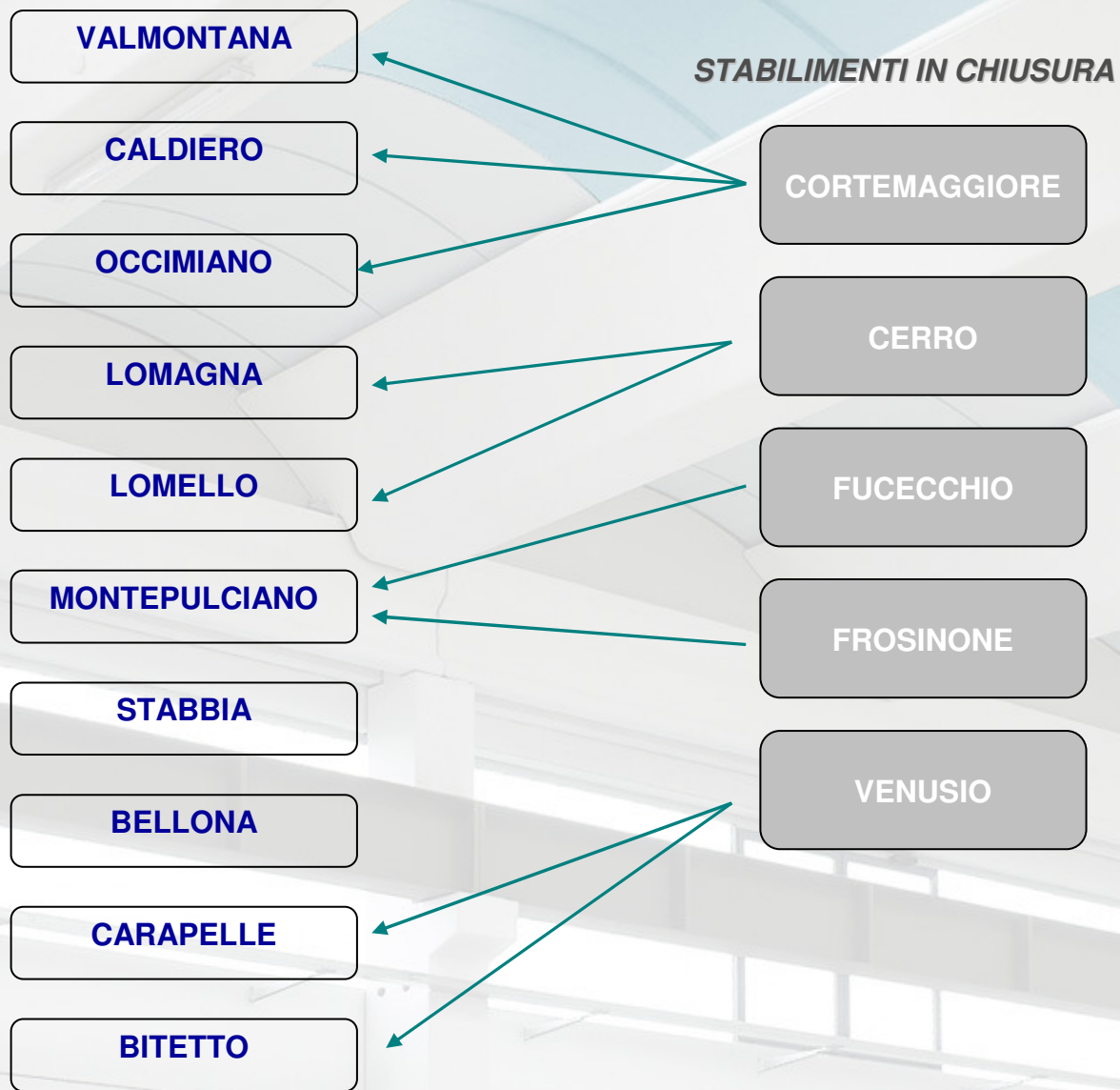
2006 – CRESCITA PER LINEE ESTERNE

- Acquisizione 50% di RDB Centro
- Acquisizione 100% di Precompressi
- Acquisizione 60% di Pregeco Group

2005 - RIORGANIZZAZIONE

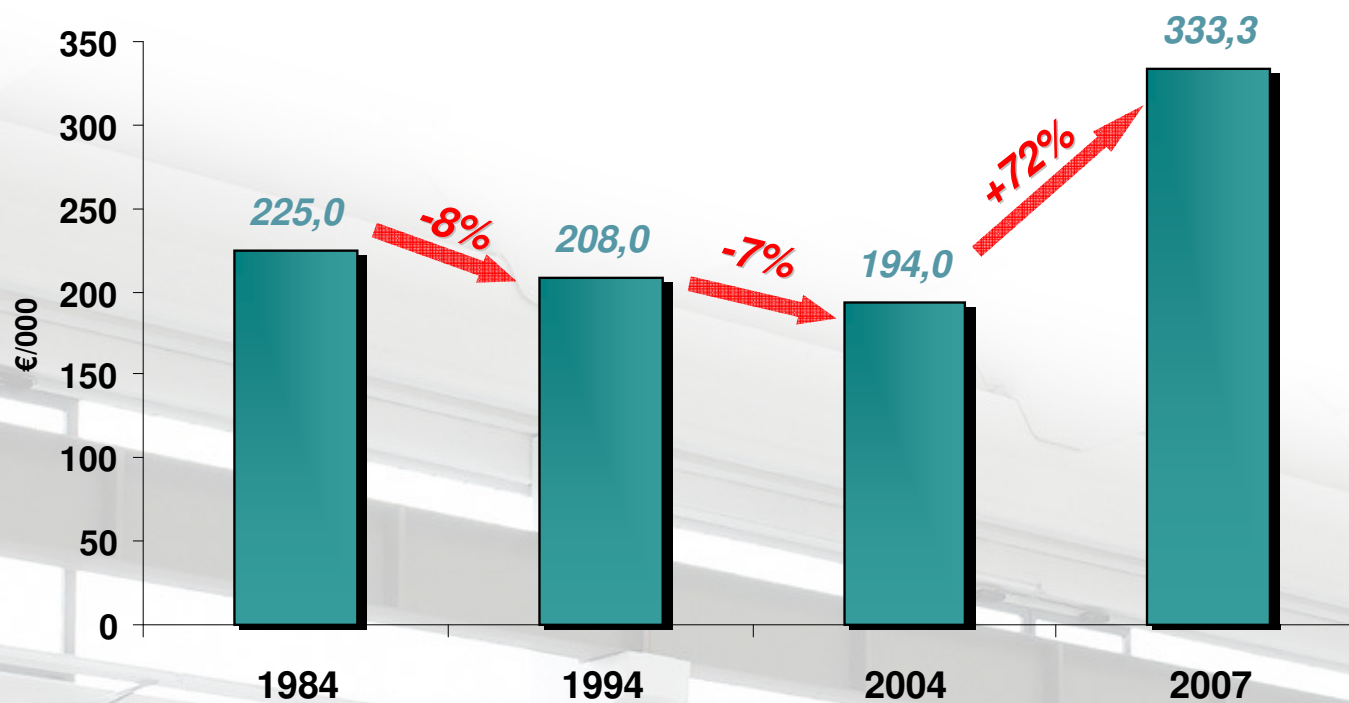
Vendita degli asset non strategici e focus sui business principali : Prefabbricati e Gasbeton

La ristrutturazione



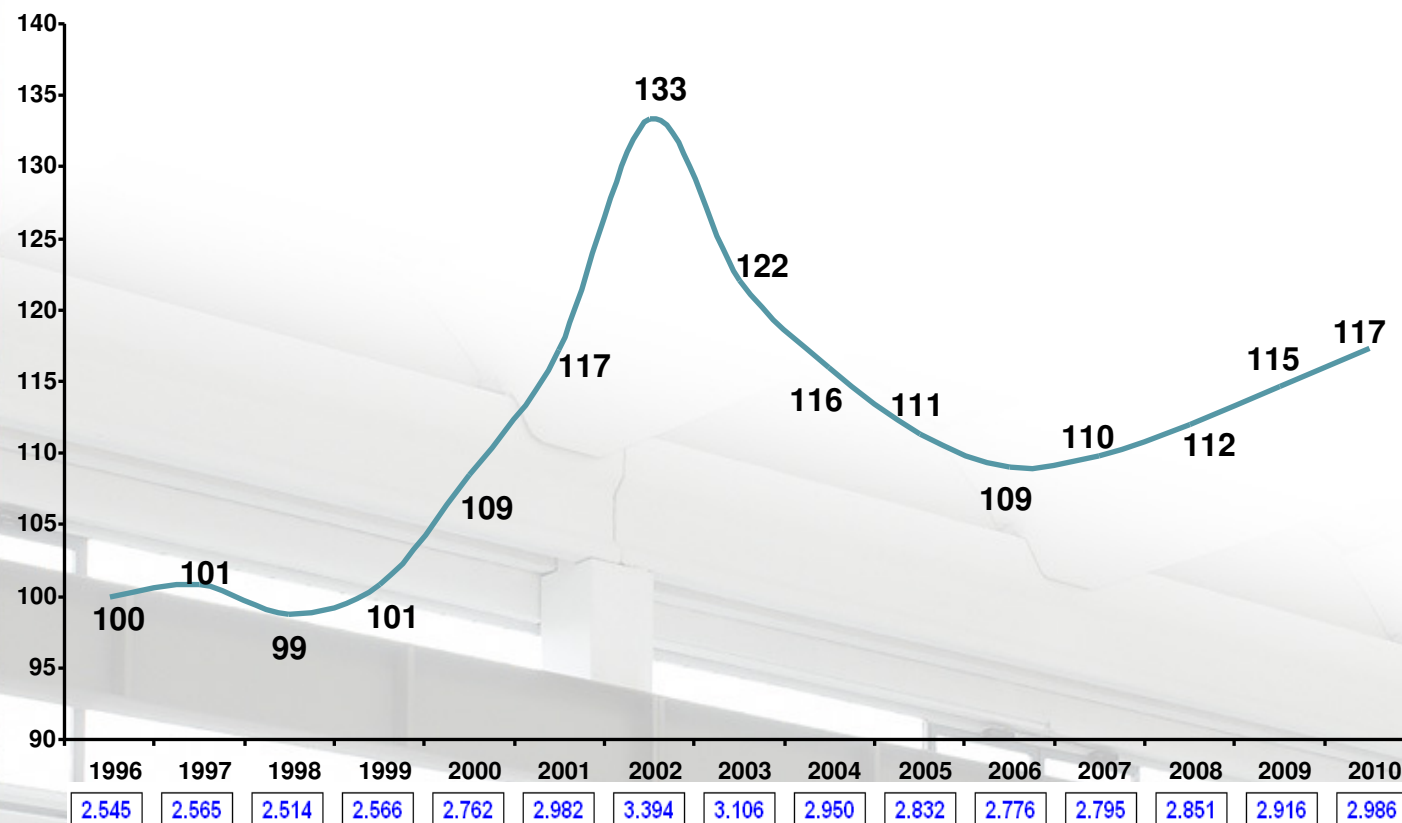
1. Introduzione

Evoluzione del fatturato (valori attualizzati al 2007)



1. Introduzione

Un ciclo difficile nel mercato dei prefabbricati



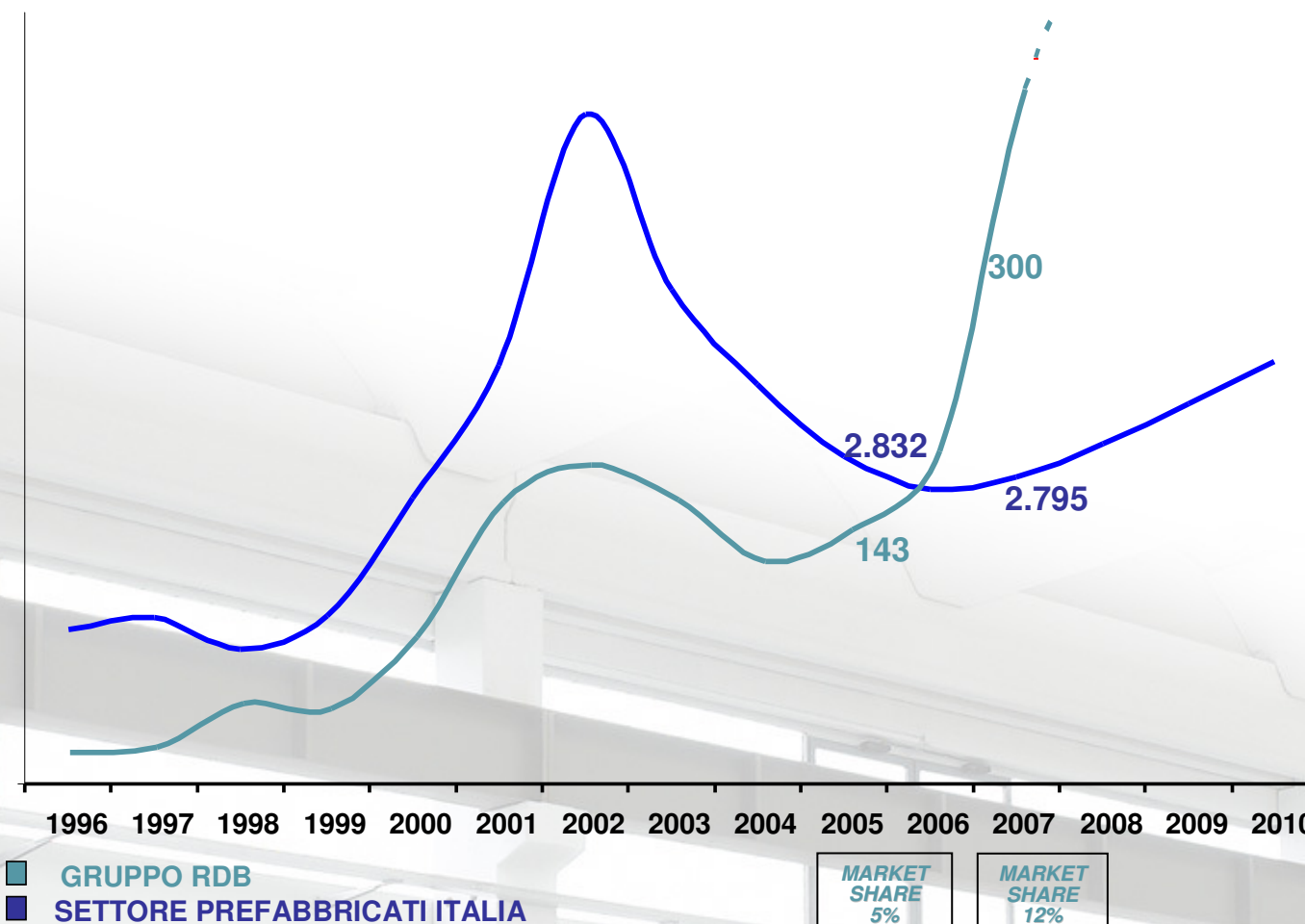
BASE 100 ANNO 1996

Variazioni calcolate su valori costanti 1995

FONTE CRESME XIII RAPPORTO 2006


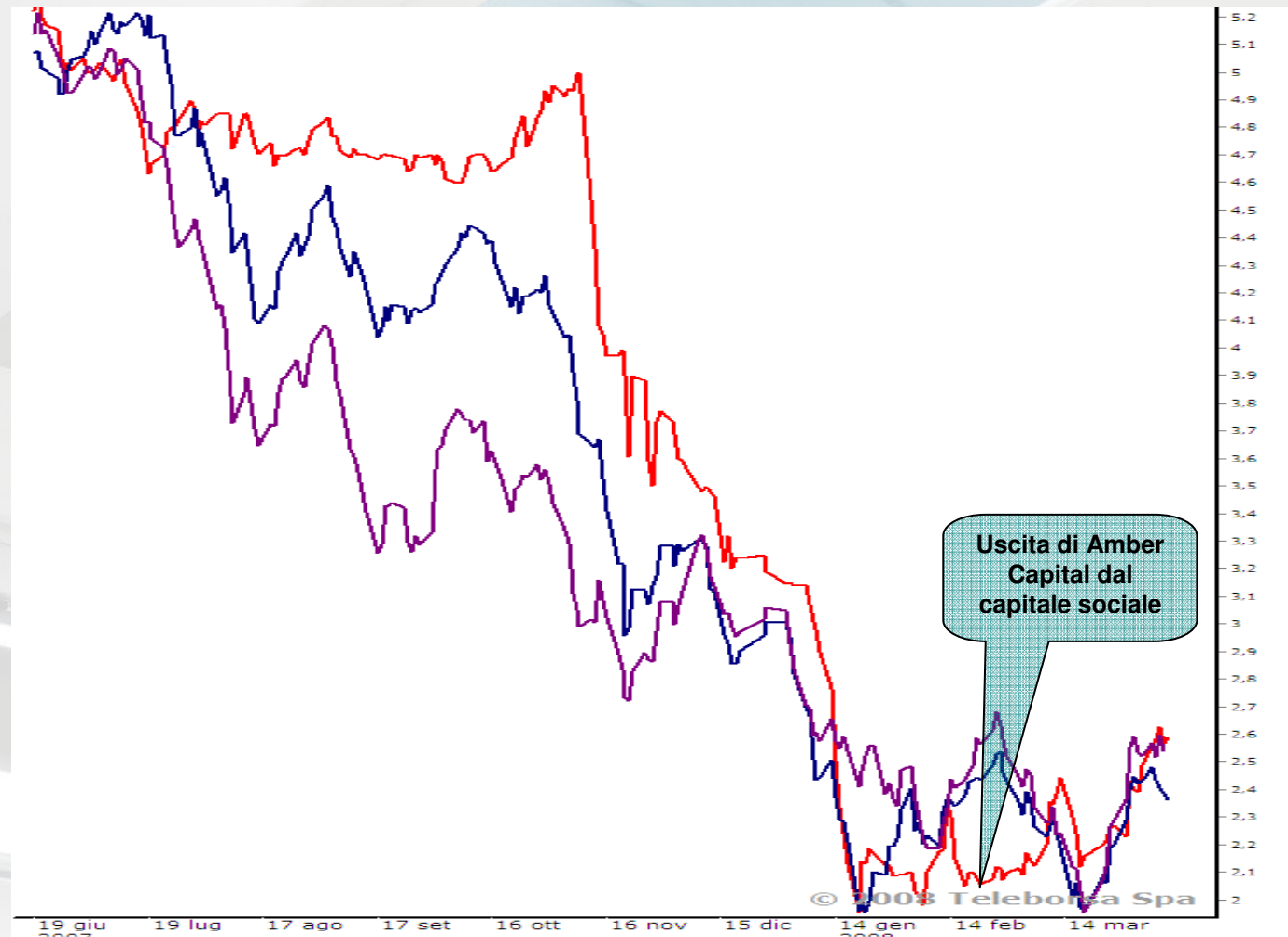
1. Introduzione

Divisione Prefabbricati RDB vs settore Prefabbricati in Italia




1. Introduzione


Un mercato finanziario difficile



RDB



ALL STAR



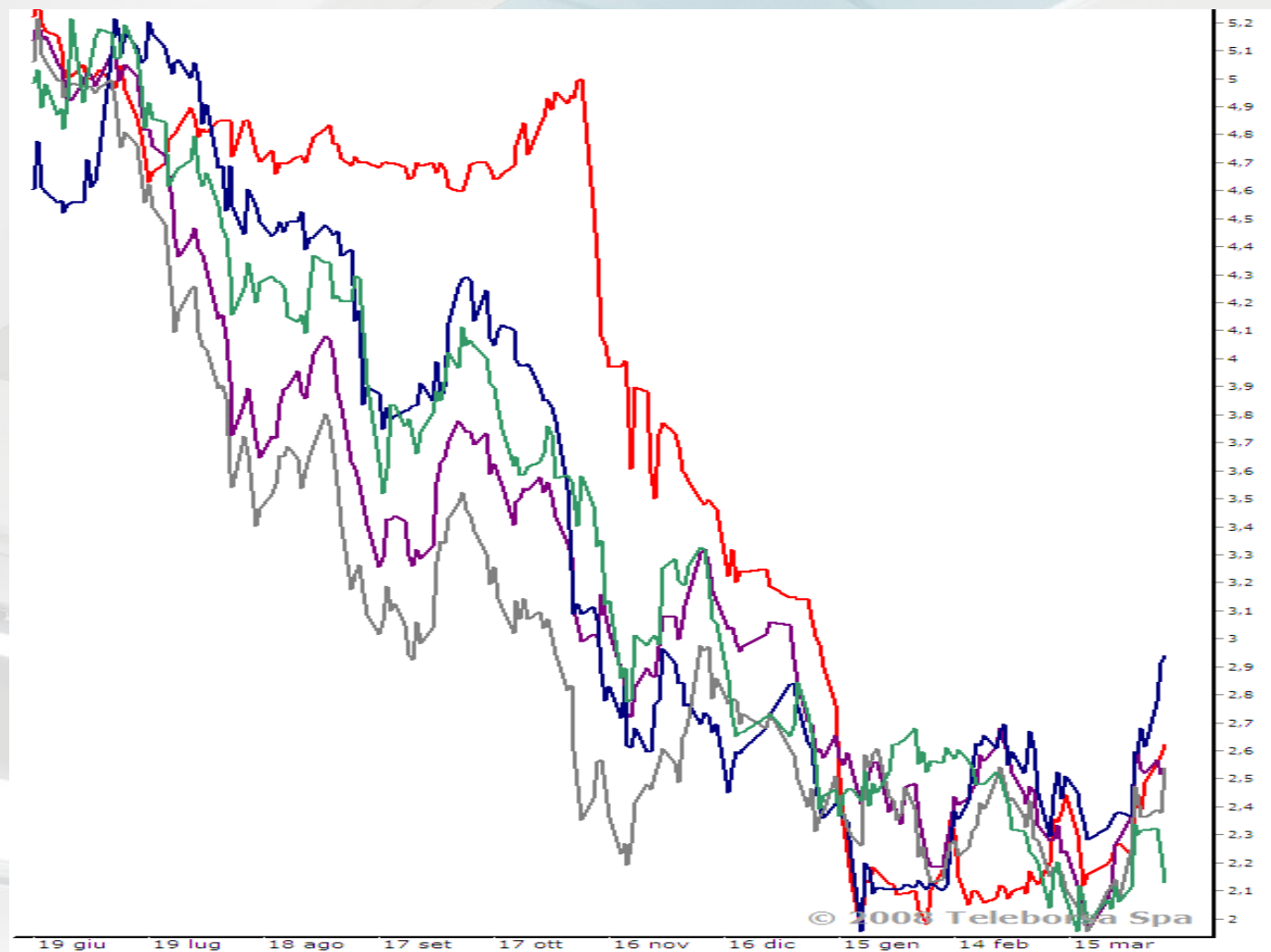
MIB COSTRUZIONI

RDB

Assemblea Annuale degli Azionisti 30 Aprile 2008

1. Introduzione


Un mercato finanziario difficile



RDB



MARAZZI



PERMASTEELISA



ITALCEMENTI

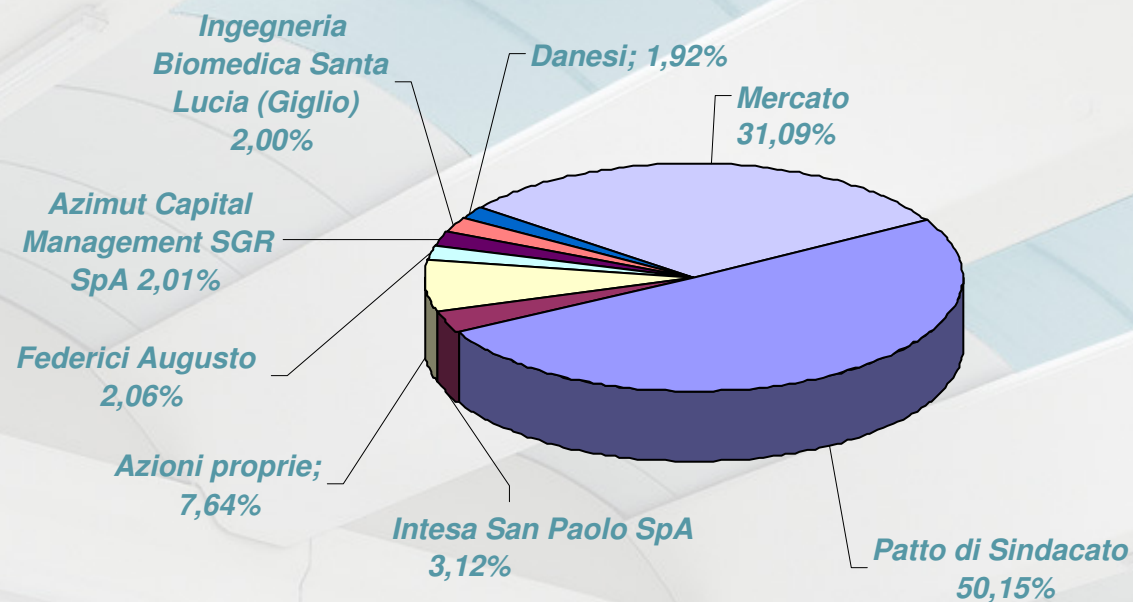


MIB COSTRUZIONI

RDB

1. Introduzione

Azionariato al 27 Marzo 2008



	N. Azioni	%sul capitale sociale
Patto di Sindacato	23.000.000	50,15%
Intesa San Paolo SpA	1.432.240	3,12%
Azioni proprie	3.505.491	7,64%
Federici Augusto	946.113	2,06%
Azimut Capital Management SGR SpA	921.000	2,01%
Ingegneria Biomedica Santa Lucia (Giglio)	917.871	2,00%
Danesi	880.000	1,92%
Mercato	14.258.310	31,09%
Totale	45.861.025	100,00%

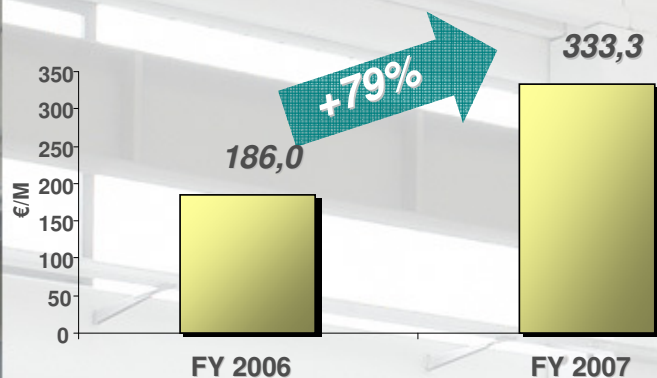


Risultati Finanziari FY2007

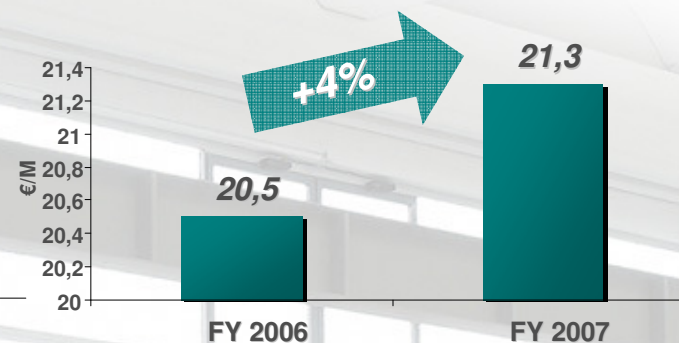
Principali dati finanziari FY2007

- ❑ **Ricavi della produzione:** €333.3m
- ❑ **EBITDA:** €21.3m
- ❑ **EBIT:** €12.7m
- ❑ **Utile netto:** €5.1m
- ❑ **NFP:** €55.6m
- ❑ **Patrimonio Netto:** €182.6m

FY2007 Ricavi della produzione



FY2007 EBITDA



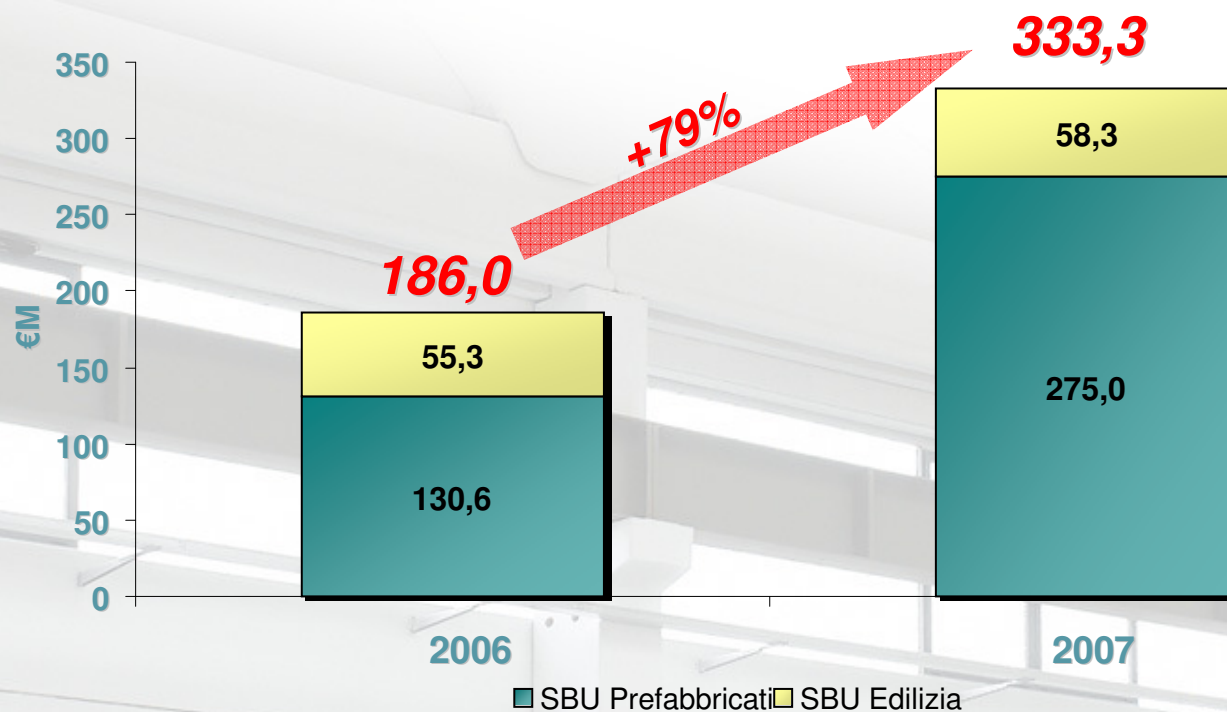
* Esclude per l'anno 2006 la plusvalenza da cessione di una quota della partecipazione nelle società RDB Strutture Srl e RDB Terrecotte Srl al Gruppo Danesi per un totale di Euro 5,7 milioni, di cui Euro 3,2 attribuiti alla divisione Edilizia ed Euro 2,5 milioni alla divisione Prefabbricati. Esclude per l'anno 2007 la plusvalenza derivante dalla cessione dell'intera quota della partecipazione della società Sicep SpA per un totale di Euro 2,4 milioni. Esclude per l'anno 2007 la plusvalenza da cessione della rimanente quota della partecipazione nelle società RDB Strutture Srl al Gruppo Danesi per un totale di Euro 0,7 milioni.

2. Risultati Finanziari FY2007

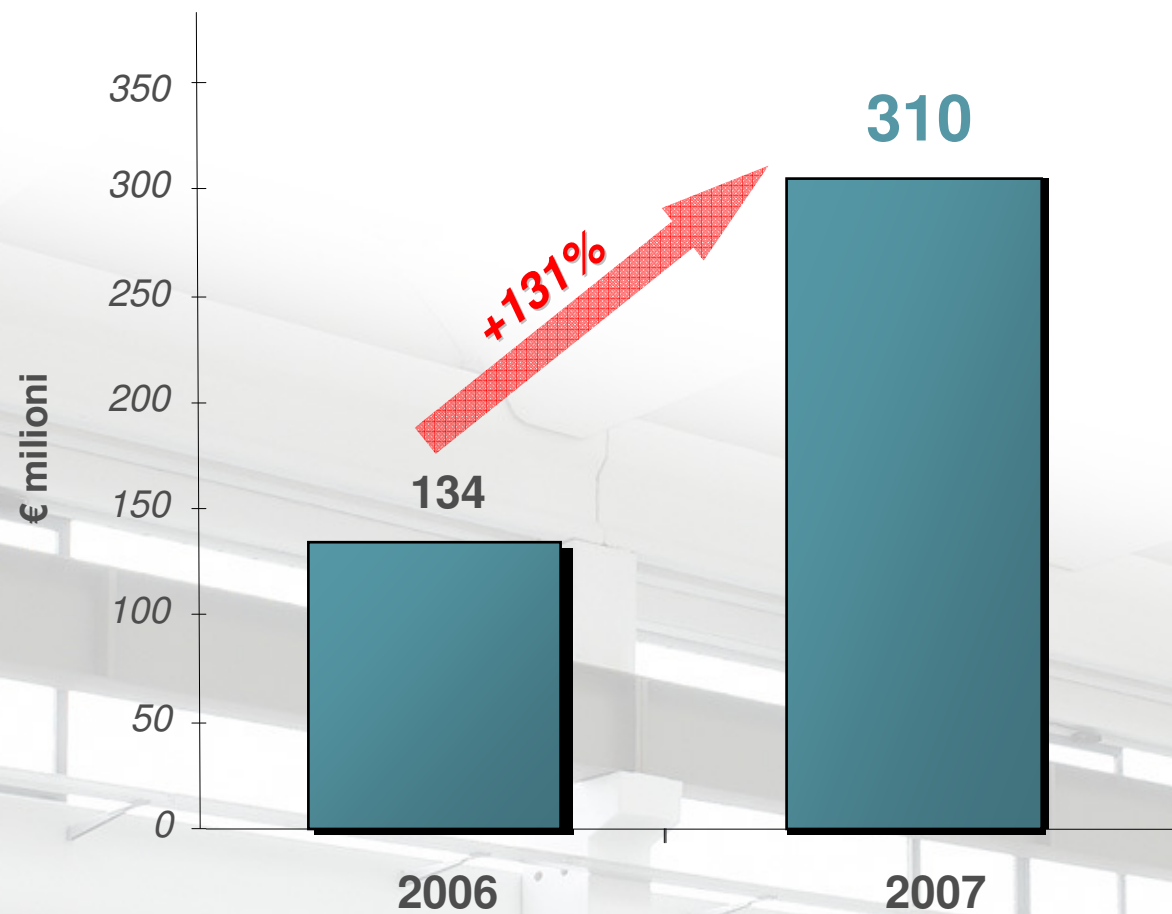
Ricavi della produzione per divisione

FY2007 vs FY2006

- Divisione Prefabbricati +110%
- Divisione Edilizia +5%



Evoluzione del commissionato Prefabbricati



2. Risultati Finanziari FY2007

Stato Patrimoniale

€/000	2006	2006 IFRS pro-forma	2007
Capitale circolante netto	62,1	68,5	92,3
Attivo Immobilizzato	105,1	158,0	199,5
Fondi e altre passività	(38,3)	(50,3)	(34,0)
TOTALE CAPITALE INVESTITO	128,9	176,1	238,2
Patrimonio netto	122,4	122,4	182,6
Posizione Finanziaria Netta (PFN)	6,5	53,7	55,6
TOTALE CAPITALE INVESTITO	128,9	176,1	238,2

PRINCIPALI PARTITE STRAORDINARIE

- Proventi netti IPO circa €63m
- Investimenti strategici circa €27m
- Acquisizione Di Paolo Prefabbricati circa €14m
- Buy-back circa €9m
- Dividendi circa €4.5m
- Imposte circa €15m
- Causa Cividini circa €5m

2. Risultati Finanziari FY2007

Ricavi della produzione per dipendente

	2004	2005	2006	2007
N. Totale Dipendenti	1248	1078	1221	1289
N. Totale Interinali	68	47	82	110
<i>Totale organico</i>	1316	1125	1303	1399
<i>Ricavi della produzione</i>	<i>194</i>	<i>187</i>	<i>208</i>	<i>333</i>
<i>Ricavi della produzione per dipendente</i>	<i>147</i>	<i>166</i>	<i>159</i>	<i>238</i>

2. Risultati Finanziari FY2007

Evoluzione percentuale costi fissi (escluso affitti)

